
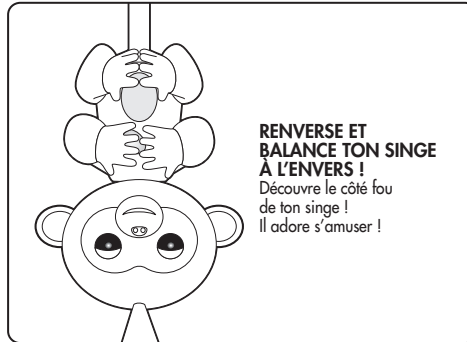
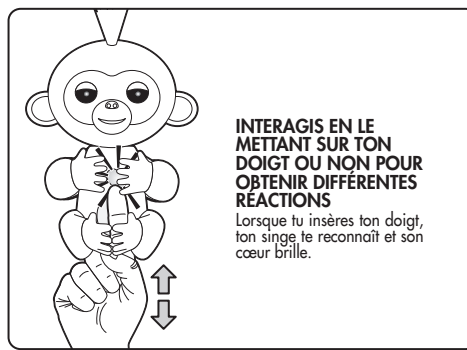
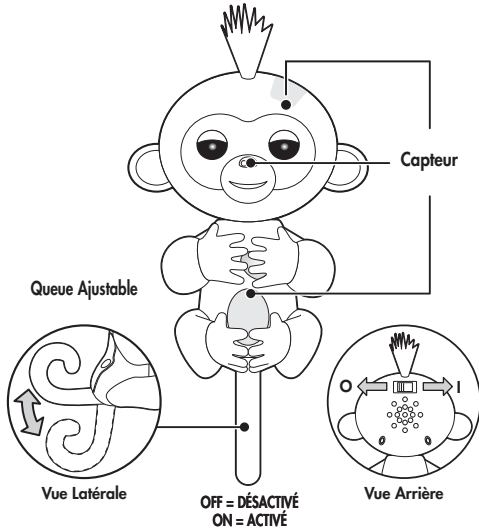


FINGERLINGS

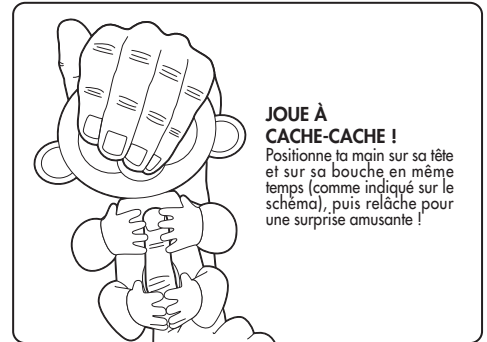
friendship @ your fingertips

MANUEL D'UTILISATION

Contenu de la boîte : 1 Fingerlings, 1 notice
Inhoud: 1 Fingerlings, 1 gebruiksaanwijzing

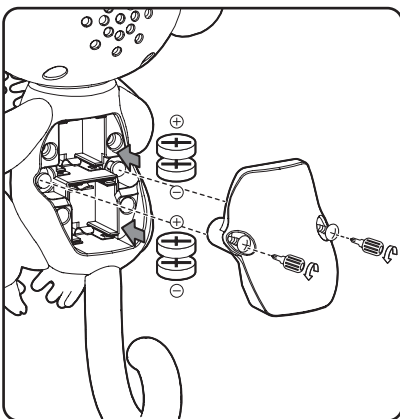


MODE VEILLE : Pour économiser de l'énergie, ton Fingerlings passe en mode veille après 1 minute d'inactivité. Pour le réveiller, touche le capteur sur son ventre ou éteinds et rallume-le avec l'interrupteur.



CONSEIL : Si vous remarquez que votre Fingerlings se réinitialise sans cesse comme s'il venait d'être allumé ou s'il présente des réactions inhabituelles, cela peut signifier que sa batterie est faible. Suivez alors les instructions pour charger les piles.

INSTALLATION ET REMPLACEMENT DES PILES - DE BATTERIJEN VERVANGEN



(FR) Le Fingerlings fonctionne avec 4 piles bouton LR44 (1,5 V), incluses.

Cette manipulation doit être effectuée par un adulte.

Dévisser le compartiment à piles avec un tournevis cruciforme. Insérer 4 piles bouton neuves de type LR44 (1,5 V), de préférence alcalines en respectant le sens de la polarité. Revisser fermement le couvercle du compartiment.

ATTENTION : Ce jouet contient une pile bouton ! L'ingestion d'une pile bouton peut causer des brûlures internes très importantes.

ATTENTION : Ce produit contient une ou plusieurs pile(s) bouton. En cas d'ingestion, une pile bouton peut provoquer, en moins de deux heures, de graves brûlures chimiques internes pouvant conduire à la mort. Trier immédiatement les piles usagées. Tenir les piles neuves et usagées hors de portée des enfants.

Si vous pensez que des piles ont pu être avalées ou placées à l'intérieur d'une partie du corps de votre enfant, consulter immédiatement un médecin aux urgences hospitalières.

Attention : Jeter immédiatement les piles usagées. Les piles non rechargeables ne doivent pas être rechargées. Les piles ou accumulateurs usés doivent être enlevés du jouet. Les accumulateurs doivent être enlevés du jouet avant d'être chargés. Les accumulateurs ne doivent être chargés que sous la surveillance d'un adulte. Différents types de piles ou d'accumulateurs ou des piles ou des accumulateurs neufs et usagés ne doivent pas être mélangés. Seuls les piles ou les accumulateurs du type recommandé ou d'un type similaire doivent être utilisés. Les piles ou accumulateurs doivent être mis en place en respectant la polarité. Les bornes d'une pile ou d'un accumulateur ne doivent pas être mises en court-circuit. Lorsque les piles sont usées, les retirer et les placer dans les dispositifs prévus pour la récupération des piles usagées.

Note : si vous n'utilisez pas le produit pendant une période prolongée, nous vous conseillons de retirer les piles.

Tenir compte des points suivants lors de l'utilisation des Fingerlings :

- Ne pas immerger les Fingerlings ou l'une de ses pièces dans de l'eau ou dans un liquide quelconque.
- Ne pas faire tomber, ne pas jeter et ne porter aucun coup aux Fingerlings, sous peine d'endommager ses fonctions mécaniques.
- Ne pas laisser les Fingerlings sans surveillance à proximité de rebords desquels il pourrait tomber.

Attention ! Ne convient pas aux enfants de moins de 36 mois. Présence de petites pièces. Danger d'étouffement. Il est recommandé de bien enlever toutes les attaches en plastique et autres éléments de protection ne faisant pas partie du jouet avant de le donner à l'enfant. Informations à conserver. Les décorations et les couleurs peuvent varier.

Attention ! Ce jouet contient un faisceau lumineux LED. Ne pas regarder directement dans le faisceau. Ne pas viser directement des personnes ou des animaux avec le faisceau.

(NL) De Fingerlings werken op 4 knoopp batterijen LR44 (1,5 V). Batterijen inbegrepen.

Deze handeling mag alleen door een volwassene worden uitgevoerd.

Schroef het deksel van het batterijvak los met een kruisopschroevendraaier. Plaats 4 nieuwe LR44-knooppbatterijen (1,5 V), bij voorkeur alkaline, rekening houdend met de richting van de polariteit. Schroef het deksel van het vak weer stevig vast.

WAARSCHUWING: dit speelgoed bevat een knooppbatterij! Het inslikken van een knooppbatterij kan zeer ernstige inwendige brandwonden veroorzaken.

WAARSCHUWING: dit product bevat een of meerdere knooppbatterij(en). Bij inslikken kan een knooppbatterij binnen twee uur ernstige inwendige chemische brandwonden veroorzaken die tot de dood kunnen leiden. Scheidt lege batterijen meteen. Bewaar nieuwe en lege batterijen buiten het bereik van kinderen.

Als u denkt dat uw kind batterijen heeft ingeslikt of in een lichaamsholte gestoken, moet u meteen een arts raadplegen van de eerste hulpafdeling van het ziekenhuis.

Let op: Gooi gebruikte batterijen onmiddellijk weg. Houd nieuwe en gebruikte batterijen buiten het bereik van kinderen. Als u vermoedt dat batterijen zijn ingeslikt of in enig deel van het lichaam zijn geplaatst, dient u onmiddellijk medische hulp in te roepen. Gewone batterijen mogen niet opgeladen worden. Lege batterijen en lege oplaadbare batterijen moeten uit het speelgoed verwijderd worden. Oplaadbare batterijen dienen, alvorens ze op te laden, uit het speelgoed verwijderd te worden. Batterijen mogen slechts worden opgeladen onder het toezicht van een volwassene. Meng geen verschillende types gewone of oplaadbare batterijen of nieuwe en oude, gewone en oplaadbare batterijen. Gebruik enkel batterijen van het aanbevolen of een gelijkwaardig type. Bij het aanbrengen van de batterijen de polariteit in acht nemen. De klemmen van de batterijen niet kortsluiten. Niet-oplaadbare batterijen die leeg zijn, dienen verwijderd te worden en dienen weggegooid te worden in speciaal voor de recuperatie van gebruikte batterijen voorziene recipienten. Let op: Als u het product voor langere tijd niet gaat gebruiken, raden wij u aan de batterijen te verwijderen.

Let bij het gebruik van Fingerlings op het volgende:

- De Fingerlings of één van de onderdelen niet onderdompelen in water of een andere vloeistof.
- De Fingerlings niet laten vallen, niet mee gooien en niet laten botsen, dat kan de mechanische functies beschadigen.
- De Fingerlings niet onbewaakt op een rand laten liggen waar ze vanaf kunnen vallen.

Waarschuwing! Niet geschikt voor kinderen jonger dan 36 maanden. Bevat kleine onderdelen. Verstikkingsgevaar. Het wordt aanbevolen om alle plastic bevestigingen en beschermingsonderdelen die geen deel uitmaken van het speelgoed te verwijderen voordat u het aan het kind geeft. Bewaar deze informatie. De kleuren en versieringen kunnen variëren.

Let op! Dit speelgoed heeft een led-lichtstraal. Kijk niet rechtstreeks in de lichtstraal. Richt de lichtstraal niet direct op personen of dieren.

Waarschuwing! Dit speelgoed niet bij het huisvuil werpen. Dit product naar een verzamelpunt brengen voor elektrische en elektronische apparaten.

Wow Wee

MANUFACTURED BY:
WOWWEE CANADA INC.
3700 SAINT PATRICK STREET,
SUITE 206, MONTREAL, QC,
H4E 1A2, CANADA

WOWWEE GROUP LIMITED
ENERGY PLAZA, 301A-C,
92 GRANVILLE ROAD,
T.S.T. EAST, HONG KONG

Lansay

IMPORTED BY
112 QUAI DE BEZONS
95100 ARGENTEUIL - FRANCE
WWW.LANSAY.FR

